

PORTAIL

ALUMINIUM

BATTANT ET COULISSANT



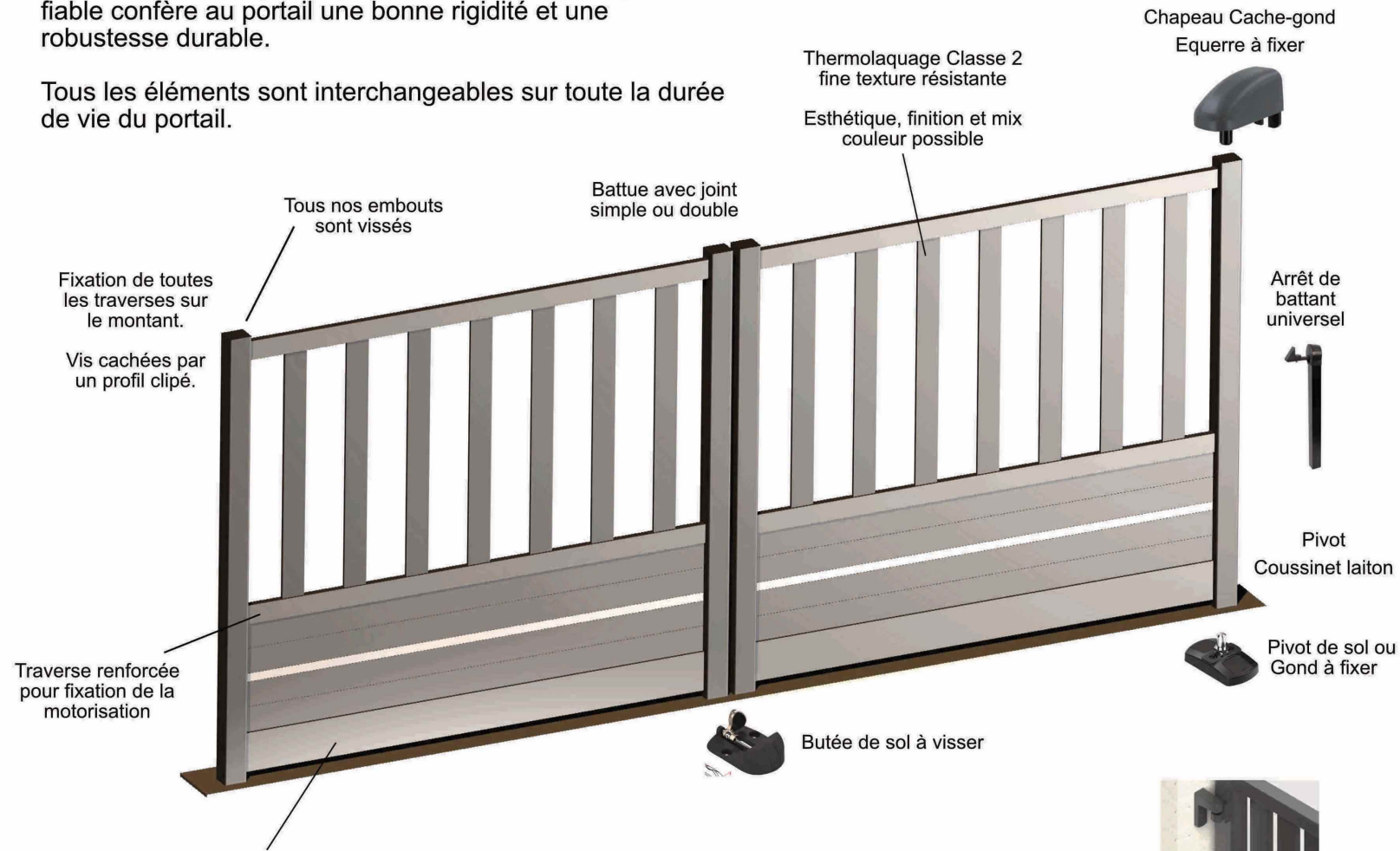
AXIOM

CONCEPTEUR DE SOLUTIONS

PORTAIL BATTANT

La conception des profils pour un assemblage simplifié et fiable confère au portail une bonne rigidité et une robustesse durable.

Tous les éléments sont interchangeables sur toute la durée de vie du portail.




Traverse Basse Double Forte Epaisseur

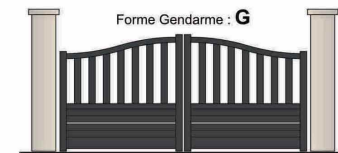
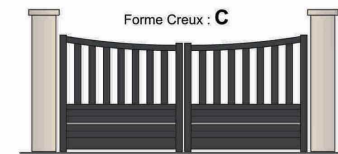
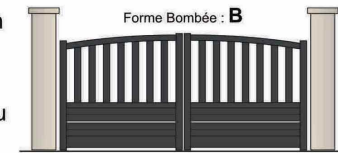
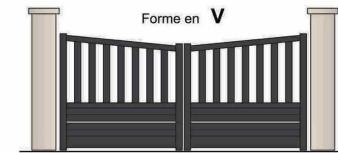
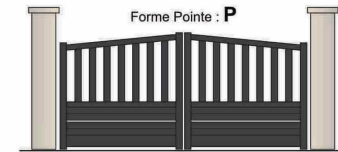
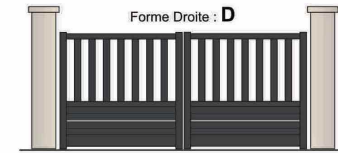
Emboîtement avec double fixation
pour verrouillage de l'équerrage



Insert de tôles Déco

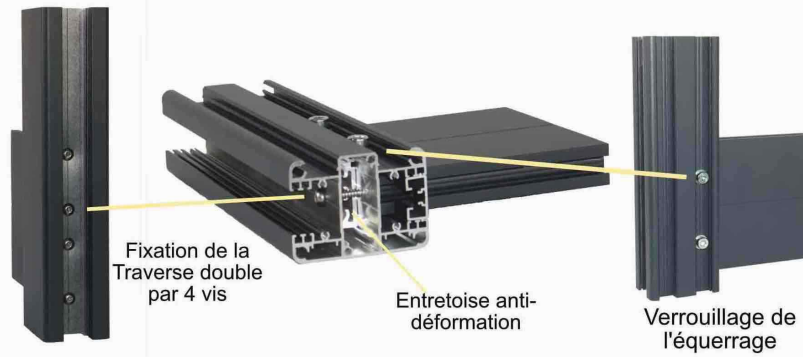


Paumelle 180° - Gond de pente




CONCEPTION & DESIGN


Une double fixation des profils cadres pour une plus grande rigidité de l'équerrage sur toute la durée de vie du portail




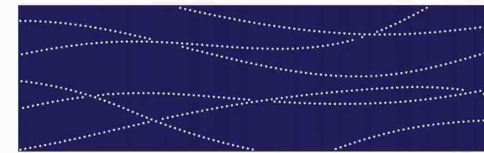

Design des remplissages



Emboîtement des lames (diminution des bruits)



Choisissez dans notre gamme de Tôle Décoration, réalisées en Aluminium d'épaisseur 3mm et laquées à la couleur de votre choix, en harmonie avec le cadre ou autre couleur.



Liseret



et nous pouvons créer de nouveaux motifs pour rendre votre portail unique ...

Les battants sont positionnés en standard sur des pivots, nous pouvons aussi les équiper de gonds pour ouverture à 180° ou de gonds de pente.



Ouverture 180°



Gond de pente 5 à 15 % maxi



TENEO

Lame pleine - H 90 mm
Traverse renforcée
Liseré Déco possible

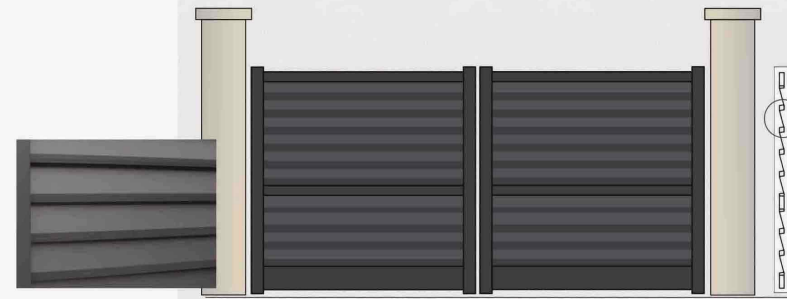
Forme : D



KASTEO

Lame CLIN - H125
Traverse renforcée

Forme : D



SEREO

RAL 7016

Lame pleine H et V - H90
Traverse renforcée
Liseré Déco possible


Forme : D - P - V - B - C - G



RAINEO

Lame pleine - H145
Traverse renforcée
Liseré Déco intermédiaire


Forme : D



MIDEO

Haut : Lames ajouré - H68
Traverse renforcée
Bas : Lame pleine - H 90
Liseré Déco possible

Forme : D



ONDEO

Lame Plate Tressée - H80
Traverse renforcée


Forme : D



CIDEO

Haut : Lames Claire Voie
Traverse renforcée
Bas : Lame pleine - H 90
Liseré Déco possible

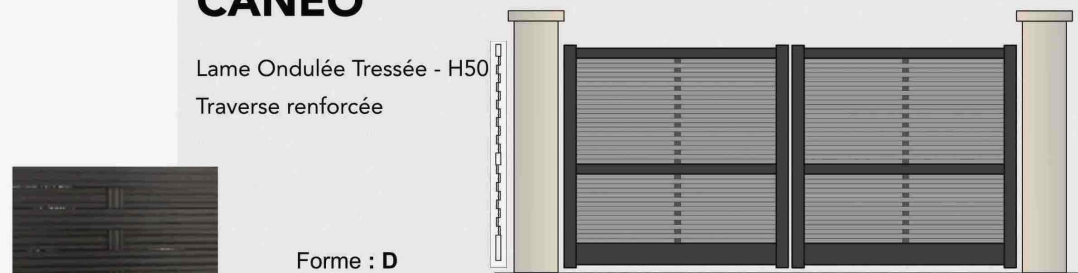
Forme : D



CANEO

Lame Ondulée Tressée - H50
Traverse renforcée

Forme : D




Modèle MIXTE ou BARREAUDAGE

PORTAIL BATTANT

ASTEIO

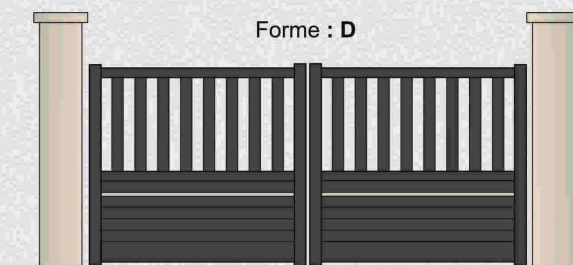
Barreaux V - H 80 mm
Traverse renforcée



Forme : D - P - V - B - C - G

PRIMEO

Lame pleine H 90 mm
Barreaux V 80 mm
Traverse renforcée
Liseré Déco possible

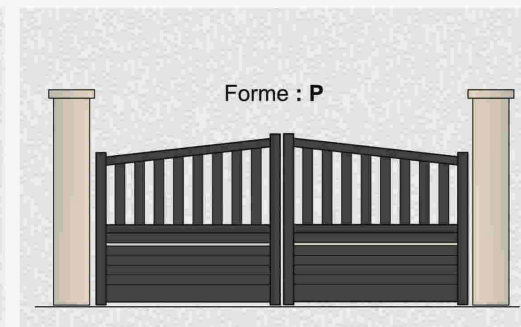
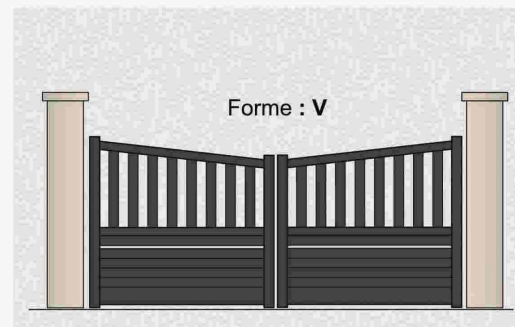


LISSEO

RAL 6021


Lame pleine H 68 mm
Intervalle 20 à 50 mm
Traverse renforcée

Forme : D

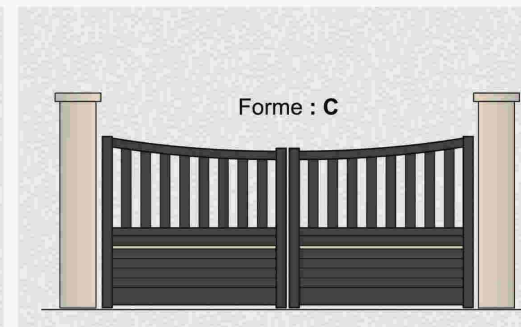
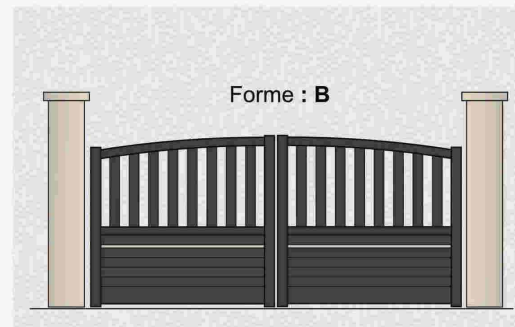


LIXXEO

Lame pleine - H 140 mm
Intervalle 20 à 50 mm
Traverse renforcée
Liseré Déco possible



Forme : D

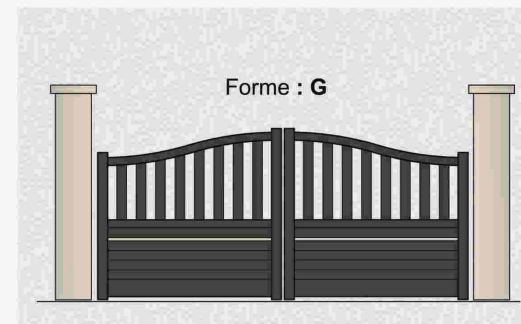


CLAREO

RAL 7016


Lame Claire Voie
Traverse renforcée

Forme : D



Modèle MIXTE

PORTAIL BATTANT



ALTEO

Lame pleine - H 90 mm
Barreaux V - H 80 mm
Traverse renforcée
Liseré Déco possible

Forme : D

LANTEO

Lame pleine - H 90 mm
Tôle Déco - Ep 3 mm
Traverse renforcée
Liseré Déco possible

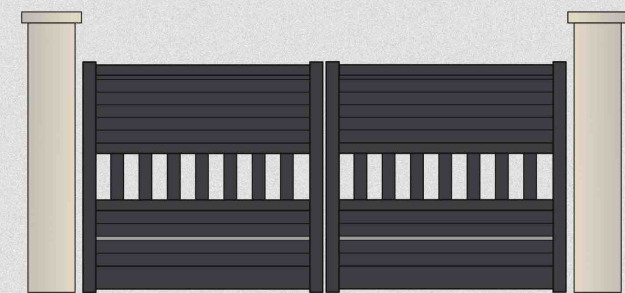
Forme : D



MATEO

Lame pleine - H 90 mm
Barreaux V - H 80 mm
Traverse renforcée
Liseré Déco possible

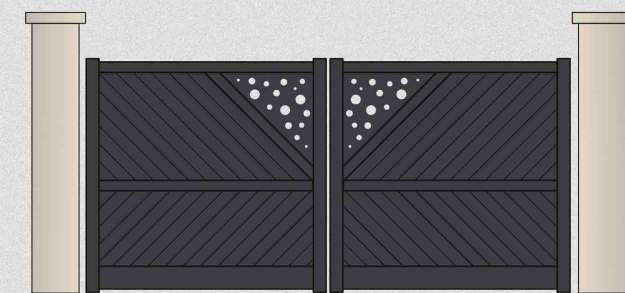
Forme : D



DOMEO

Lame pleine - H 90 mm
en Chevrans + Tôle Déco
Liseré Déco possible

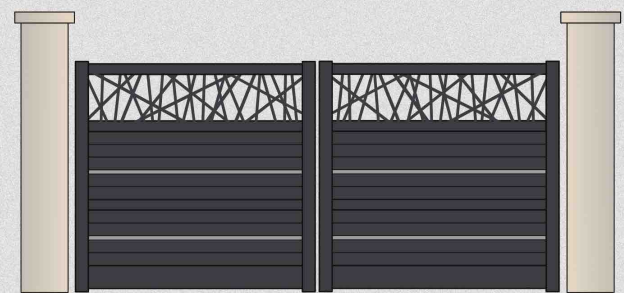
Forme : D



ALDEO

Lame pleine - H 90 mm
Tôle Déco - Ep 3 mm
Traverse renforcée
Liseré Déco possible

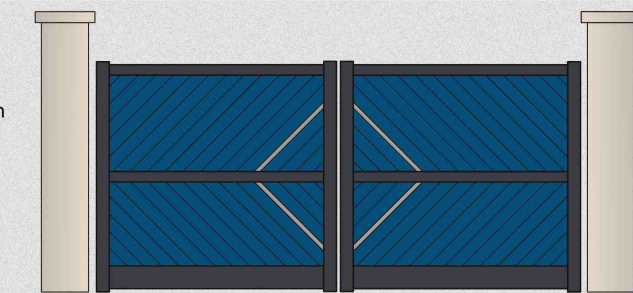
Forme : D



MALTEO

Lame pleine - H 90 mm
en Chevrans
Liseré Déco possible

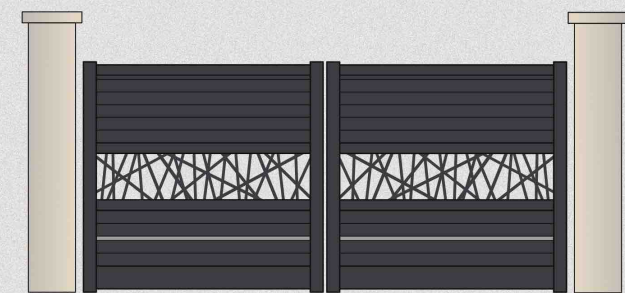
Forme : D



MADEO

Lame pleine - H 90 mm
Tôle Déco - Ep 3 mm
Traverse renforcée
Liseré Déco possible

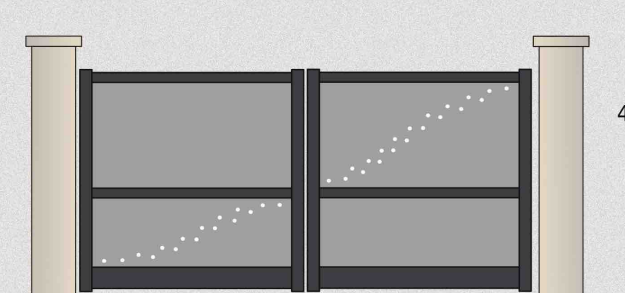
Forme : D



TOLEO

4 panneaux Tôle - Ep 3mm
Tôle Déco possible
Traverse renforcée

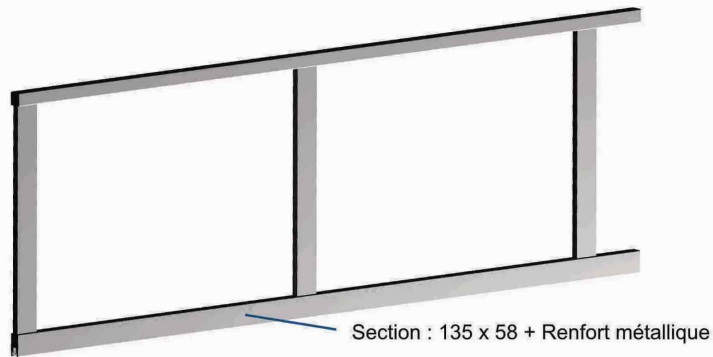
Forme : D



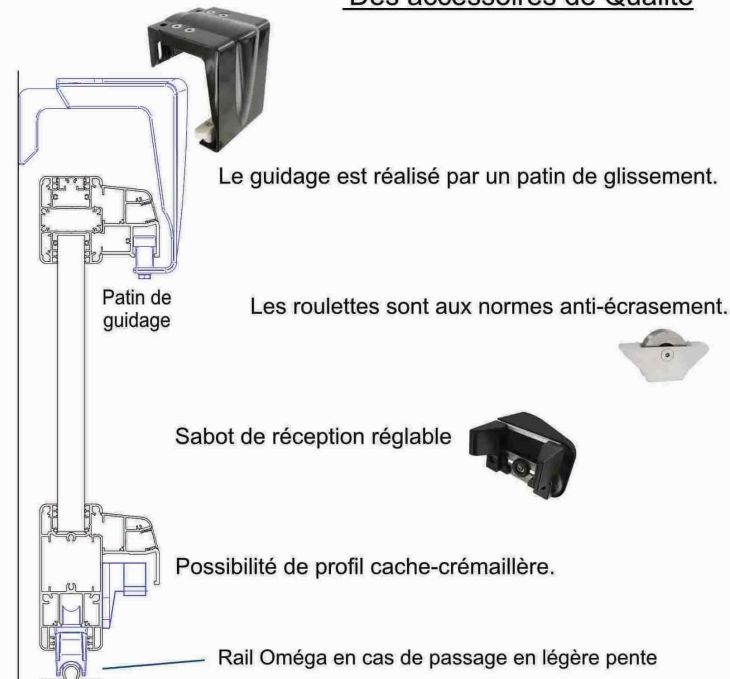
PORTAIL COULISSANT

Le portail coulissant est réalisé avec pour structure de base deux profils poutres Horizontaux pour une plus grande rigidité.

Le remplissage est identique à un portail deux battants, avec un montant vertical central.




Des accessoires de Qualité



ASTEIO


Barreaux V - H 80 mm

Forme : D




TENEO

Lame pleine - H 90 mm
en position H ou V
Liseré Déco possible




LISSEO

Lame pleine H 68 mm
Intervalle 20 à 50 mm



LIXXEO


Lame pleine - H 140 mm
Intervalle 20 à 50 mm



PORTAIL COULISSANT


MIDEO

Haut : Lames ajouré - H68
Bas : Lame pleine - H 90
Liseré Déco possible



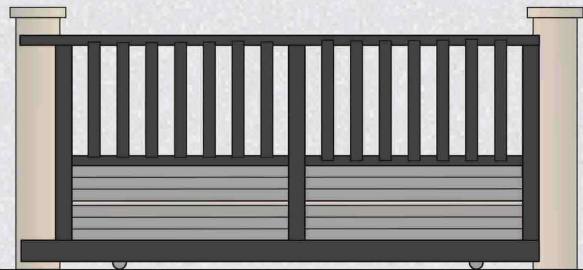
KASTE0

Lame Plate Tressée - H80
Liseré Déco possible



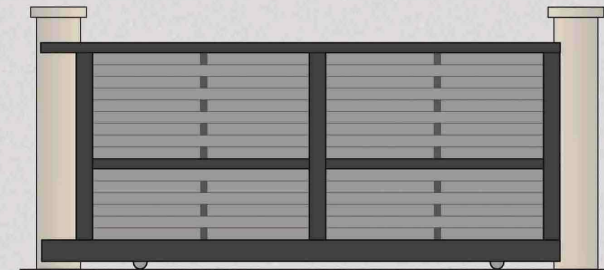
PRIME0

Lame pleine H 90 mm
Barreaux V 80 mm
Liseré Déco possible



ONDE0

Lame Plate Tressée - H80



CLARE0

Lame Claire Voie
Traverse renforcée



CANEO

Lame Ondulée Tressée - H50
Traverse renforcée



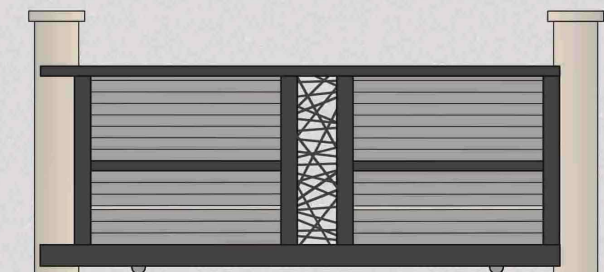
CIDEO

Haut : Lames Claire Voie
Bas : Lame pleine - H 90
Liseré Déco possible



WINDE0

Lame pleine - H 90 mm
Tôle Déco centrale
Liseré Déco possible



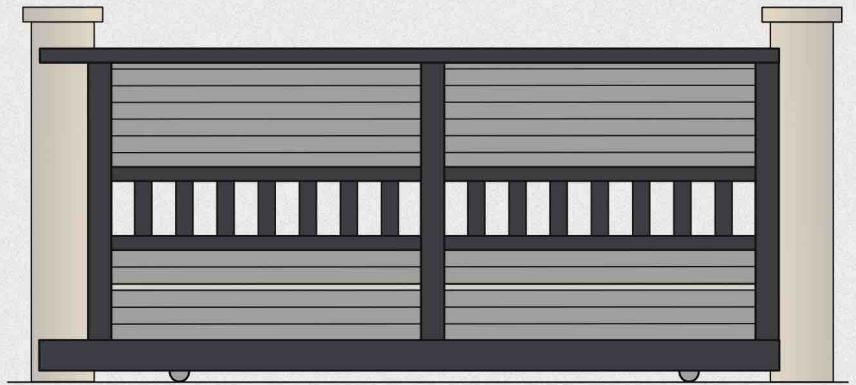
TOILES DECO

MATEO

Lame pleine H 90 mm

Barreaux V 80 mm

Liseré Déco possible

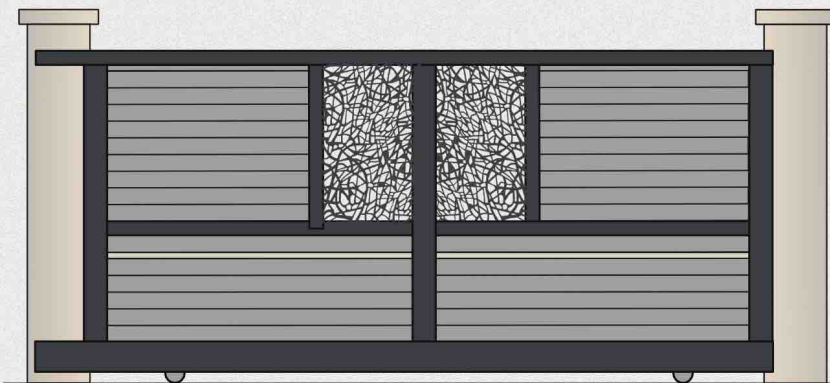


WIZEO

Lame pleine - H 90 mm

Tôle Déco Symétrique

Liseré Déco possible



Nos modèles et Déco évoluent en permanence
Nous consulter pour les nouveautés ou pour personnalisation

CLOTURES

Dans notre documentation Clôture,
nous vous proposons les modèles de
clôtures en harmonie avec nos portails.



AXIOM
www.axiom-concept.com